

# PB S280-24DS 4x4

## Selbstfahrende Scherensarbeitsbühne




















27,55 m Arbeitshöhe

2,40 m Gesamtbreite

indoor + outdoor



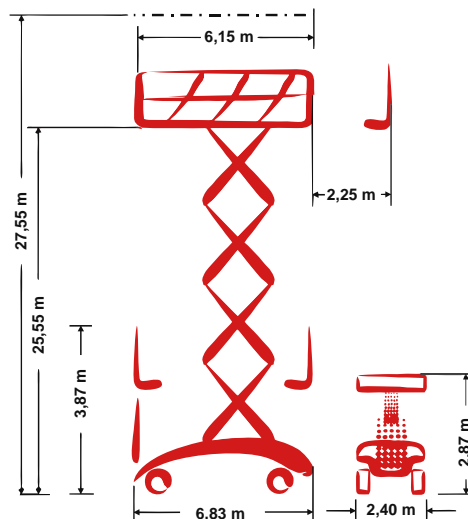
## Technische Daten

 Arbeitshöhe	27,55 m	 Plattformverschub (Schere)	2,25 m
 Plattformhöhe	25,55 m	 Steigfähigkeit	25 %
 Hebekapazität	900 kg	 Geschwindigkeit eingefahren	2,70 km/h
 Hebekapazität Plattformverschub	900 kg	 Geschwindigkeit ausgefahren	0,70 km/h
 Gesamtlänge	6,83 m	 Antriebsart	Diesel-hydraulisch
 Gesamtbreite	2,40 m	 Batteriekapazität	180 Ah
 Gesamthöhe	3,87 m	 Einsatzbereich	indoor + outdoor
 Wenderadius Außen	4,72 m	 Personen Inneneinsatz	4
 Transporthöhe	2,87 m	 Personen Außeneinsatz	4
 Gesamtgewicht	24.030 kg	 in voller Höhe verfahrbar	ja

## Produktbeschreibung

- Die PB S280-24DS 4x4 ist mit Ihren stolzen 27,55 m Arbeitshöhe perfekt für Wartungs-, Installations- und Montagearbeiten im Innen- und Außenbereich geeignet
- Auch bei der Plattform steht „Großes“ zur Verfügung: Über 20 m<sup>2</sup> Arbeitsraum bzw. max. 8,40 m x 2,39 m und 900 kg Tragkraft bietet das PB Mega-Deck seinen Anwendern
- 100% Kraft & Leistung: Leistungsstarker Diesel-hydraulischer Antrieb, Allrad und einer standardmäßigen Differentialsperre garantieren ausdauernden, kräftigen Vortrieb
- Bewegt wird die PB Schere via feinfühligster Proportionalsteuerung für alle Richtungen (heben, fahren, senken) und in Kombination mit einer 2-Achs-Lenkung präzise und wendig
- Im Stand sorgt das aut. Stützensystem dafür, dass Sie Ihrer Tätigkeiten in der Höhe mit einem Höchstmaß an Stabilität und Sicherheit ausführen können, auch wenn der Arbeitsuntergrund so manche Unebenheit bereithält

## Arbeitsdiagramm



Technische Änderungen / Verbesserungen sind vorbehalten.



Platformers Business

PB Liftechnik GmbH | Gewerbegebiet Gassenäcker | 89429 Oberbechingen

Telefon: +49 (0) 90 77 - 95 00 - 0 | Telefax: +49 (0) 90 77 - 95 00 - 40

E-Mail: info@pblift.de | Website: pblift.de



# PB S280-24DS 4x4

Selbstfahrende Scherenarbeitsbühne

27,55 m Arbeitshöhe

2,40 m Gesamtbreite

indoor + outdoor



## Produktbilder



Technische Änderungen / Verbesserungen sind vorbehalten.



Platformers Business

PB Liffttechnik GmbH | Gewerbegebiet Gassenäcker | 89429 Oberbechingen

Telefon: +49 (0) 90 77 - 95 00 - 0 | Telefax: +49 (0) 90 77 - 95 00 - 40

E-Mail: [info@pblift.de](mailto:info@pblift.de) | Website: [pblift.de](http://pblift.de)

